Federndes Druckstück
Schlitz und Kugel, Standard Federkraft

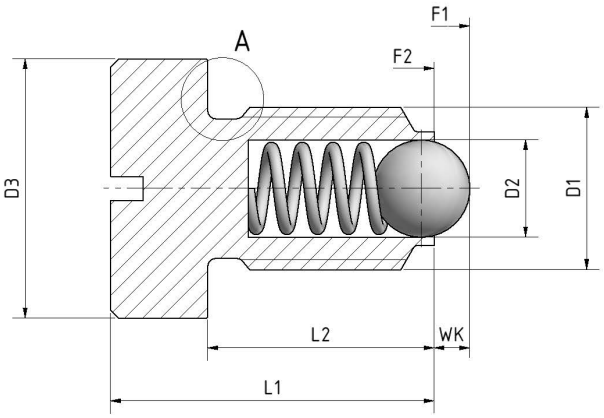

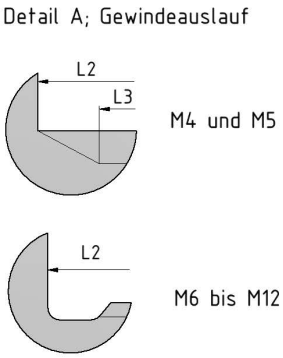



Art. Nr. Stahl brüniert	Art. Nr. Edelstahl	D1	D2	D3	WK	L1	L2	L3	Federkraft Anfang F1 ≈ N	Federkraft Ende F2 ≈ N
1-29-1004	1-29-2004	M4	2.5	6	0.8	9	6.5	5	6	12
1-29-1005	1-29-2005	M5	3	8	0.9	12	8.5	6.5	9	14
1-29-1006	1-29-2006	M6	3.5	10	1	14	9	–	11	16
1-29-1008	1-29-2008	M8	5	13	1.5	16	11	–	18	30
1-29-1010	1-29-2010	M10	6	16	2	20	14	–	24	45
1-29-1012	1-29-2012	M12	8	18	2.5	22	15	–	35	60

Alle Angaben in mm. Standardausführung ab Lager. Auf Anfrage auch andere Abmessungen und Werkstoffe möglich.
Designänderung aus fertigungstechnischen Gründen behalten wir uns vor.

Werkstoff · Technische Daten

Hülse	Stahl brüniert, 5.8 oder Edelstahl
Kugel	Edelstahl gehärtet
Feder	Edelstahl, auch verstärkte Ausführung möglich
Gewindesicherung	Auf Anfrage in Anlehnung an die Normen DIN 267-28 / Klemmende Sicherung und DIN 267-27 / Klebende oder mikroverkapselte Sicherung Bezeichnungsbeispiele: Poly-Fleck, Poly-Rundum, Precote etc.

SDN Präzisionstechnik

SDN Präzisionstechnik GmbH

Siemensstraße 2
78588 Denkingen

Telefon 07424 98 20 0
info@sdn-tec.com

www.sdn-tec.com